



EMIL-FISCHER-GYMNASIUM

Schulprogramm
Schulinterne Lehrpläne

Physik

Schulinterner Lehrplan

für das Fach

Physik

Sekundarstufe I (G9)

Gültig ab Dezember 2021

Inhalt

1	Rahmenbedingungen der fachlichen Arbeit.....	3
2	Entscheidungen zum Unterricht	5
2.1	Unterrichtsvorhaben	5
2.2	Grundsätze der fachdidaktischen und fachmethodischen Arbeit	20
2.3	Grundsätze der Leistungsbewertung und Leistungsrückmeldung.....	22
2.4	Lehr- und Lernmittel	23
3	Entscheidungen zu fach- oder unterrichtsübergreifenden Fragen.....	25
4	Qualitätssicherung und Evaluation	26

1 Rahmenbedingungen der fachlichen Arbeit

Fachliche Bezüge zum Leitbild der Schule

Ein wesentliches Leitziel der Schule besteht in der individuellen Förderung. Die Fachgruppe Physik versucht in besonderem Maße, jeden Lernenden in seiner Kompetenzentwicklung möglichst weit zu bringen. Der Unterricht ist deswegen bereits differenziert und kontextorientiert angelegt, so dass individuelle Lernzugänge möglich sind. Der stetige Ausbau von Schülerversuchen unterstützt die Lernenden in besonderem Maße dabei einen handelnden Zugang zu den Phänomenen zu erlangen. Außerdem wird angestrebt, Interesse an einem naturwissenschaftlich geprägten Studium oder Beruf zu wecken. In diesem Rahmen sollen u.a. Schüler*innen mit besonderen Stärken im Bereich Physik unterstützt werden.

Besonders interessierten Schüler*innen wird die Teilnahme am Wettbewerb Exciting Physics ermöglicht. Des Weiteren werden besonders talentierte Schüler*innen im Rahmen der Schülerakademie gefördert. Hier werden regelmäßig Projekte mit starker Anbindung an das Fach Physik durchgeführt und von den Lehrkräften der Physik unterstützt.

Fachliche Bezüge zu den Rahmenbedingungen des schulischen Umfelds

Das Fach Physik wird erst ab Klasse 7 unterrichtet. Die bis zum Ende der Erprobungsstufe zu erreichenden Kompetenzen gemäß des gültigen Kernlehrplans Physik G9 sollen im Rahmen des integrierten naturwissenschaftlichen Unterrichts erreicht werden.

Die Ausstattung mit experimentiergeeigneten Fachräumen und mit Materialien ist gut. Die Fachräume sind im Schuljahr 2013/14 vollständig erneuert worden und verfügen über flexible Schülerarbeitsplätze. Schrittweise und kontinuierlich werden mehr Möglichkeiten für Schülerversuche an geeigneten Stellen geschaffen.

Darüber hinaus setzen wir Schwerpunkte in der Nutzung von neuen Medien, wozu regelmäßig schulinterne Fortbildungen angeboten werden. Die Ausstattung der Fachräume mit interaktivem Whiteboard inkl. PC, Dokumentenkamera, flächendeckendem WLAN und der Verfügbarkeit eines Klassensatzes Tablets eröffnet zahlreiche Möglichkeiten. Des Weiteren steht eine umfangreiche Ausstattung unseres elektronischen Messwerterfassungssystems Cassy zur Verfügung.

Fachliche Bezüge zu schulischen Standards zum Lehren und Lernen

Die Fachkonferenz setzt zeitnah alle verbindlichen Beschlüsse und Vorgaben der schulischen Gremien um. Durch die neuen Kernlehrpläne sind u. a. Beiträge aller Fächer zu den Gebieten Verbraucherbildung und Medienkompetenz verbindlich zu leisten. Hier setzt sich die Fachkonferenz Physik Entwicklungsschwerpunkte, die aufgrund der Kontextorientierung und der fachlichen Struktur besonders geeignet sind.

Fachliche Zusammenarbeit mit außerunterrichtlichen Partnern

Außerunterrichtliche Partner stellen eine wesentliche Brücke für eine nachhaltige Förderung des naturwissenschaftlichen Nachwuchses dar. Hierbei gibt es stetig Veränderungen bei den Angeboten. Als Ziel soll jede Klasse im Rahmen der Mittelstufe mindestens einmal von einem entsprechenden Angebot profitieren. Diese Angebote werden in den unterrichtlichen Kontext eingebunden und die Lehrkräfte können an dieser Stelle flexibel notwendige Anpassungen bei der Reihenfolge der Inhalte gemäß dem schulinternen Lehrplan durchführen.

2 Entscheidungen zum Unterricht

2.1 Unterrichtsvorhaben

In der nachfolgenden Übersicht über die Unterrichtsvorhaben wird die für alle Lehrerinnen und Lehrer gemäß Fachkonferenzbeschluss verbindliche Verteilung der Unterrichtsvorhaben dargestellt. Die Übersicht dient dazu, für die einzelnen Jahrgangsstufen allen am Bildungsprozess Beteiligten einen schnellen Überblick über Themen bzw. Fragestellungen der Unterrichtsvorhaben unter Angabe besonderer Schwerpunkte in den Inhalten und in der Kompetenzentwicklung zu verschaffen. Dadurch soll verdeutlicht werden, welches Wissen und welche Fähigkeiten in den jeweiligen Unterrichtsvorhaben besonders gut zu erlernen sind und welche Aspekte deshalb im Unterricht hervorgehoben thematisiert werden sollten. Unter den weiteren Vereinbarungen des Übersichtsrasters werden u.a. Möglichkeiten im Hinblick auf inhaltliche Fokussierungen sowie interne und externe Verknüpfungen ausgewiesen. Bei Synergien und Vernetzungen bedeutet die Pfeilrichtung \leftarrow , dass auf Lernergebnisse anderer Bereiche zurückgegriffen wird (*aufbauend auf ...*), die Pfeilrichtung \rightarrow , dass Lernergebnisse später fortgeführt werden (*grundlegend für ...*).


Der ausgewiesene Zeitbedarf versteht sich als grobe Orientierungsgröße, die nach Bedarf über- oder unterschritten werden kann. Der Schulinterne Lehrplan ist so gestaltet, dass er zusätzlichen Spielraum für Vertiefungen, besondere Interessen von Schüler*innen, aktuelle Themen bzw. die Erfordernisse anderer besonderer Ereignisse (z.B. Praktika, Klassenfahrten o.Ä.) belässt. Abweichungen über die notwendigen Absprachen hinaus sind im Rahmen des pädagogischen Gestaltungsspielraumes der Lehrkräfte möglich. Sicherzustellen bleibt allerdings auch hier, dass im Rahmen der Umsetzung der Unterrichtsvorhaben insgesamt alle Kompetenzerwartungen des Kernlehrplans Berücksichtigung finden.

Grundlage für die nachfolgende Übersicht ist die aktuelle Stundentafel G9 (Stand November 2021) am Emil-Fischer-Gymnasium Euskirchen. Die Jahrgangsstufen 5 und 6 sind hier nicht dargestellt, da in diesen Jahrgangsstufen integrierte Naturwissenschaften unterrichtet werden.

Übersicht über die Unterrichtsvorhaben

JAHRGANGSSTUFE 7			
Unterrichtsvorhaben	Inhaltsfelder Inhaltliche Schwerpunkte	Schwerpunkte der Kompetenzentwicklung	Weitere Vereinbarungen
<p>7.1 Spiegelbilder im Alltag</p> <p><i>Wie entsteht ein Spiegelbild?</i></p> <p>ca. 8 Ustd.</p>	<p>IF 5: Optische Instrumente</p> <p>Spiegelungen:</p> <ul style="list-style-type: none"> • Reflexionsgesetz • Bildentstehung am Planspiegel <p>Lichtbrechung:</p> <ul style="list-style-type: none"> • Totalreflexion • Brechung an Grenzflächen 	<p>UF1: Wiedergabe und Erläuterung</p> <ul style="list-style-type: none"> • mathematische Formulierung eines physikalischen Zusammenhanges <p>E6: Modell und Realität</p> <ul style="list-style-type: none"> • Idealisierung (Lichtstrahlmodell) 	<p><i>... zur Schwerpunktsetzung</i> Vornehmlich Sicherheitsaspekte</p> <p><i>... zur Vernetzung</i> ← Ausbreitung von Licht: Lichtquellen und Lichtempfänger, Modell des Lichtstrahls, Abbildungen, Reflexion (IF 4) Bildentstehung am Planspiegel → Spiegelteleskope (IF 6)</p>
<p>7.2 Optische Linsen</p> <p><i>Wie entsteht ein Bild?</i></p> <p>ca. 10 Ustd.</p>	<p>IF 5: Optische Instrumente</p> <p>Lichtbrechung:</p> <ul style="list-style-type: none"> • Brechung an Grenzflächen • Konvex- und Konkavlinen 	<p>E4: Untersuchung und Experiment</p> <ul style="list-style-type: none"> • Bildentstehung bei Sammellinsen und Zerstreuungslinsen 	<p><i>... zur Schwerpunktsetzung</i> Bildentstehung, Einsatz digitaler Werkzeuge (z. B. Geometriesoftware)</p> <p><i>... zur Vernetzung</i> Linsen, Lochblende ← Strahlenmodell des Lichts, Abbildungen (IF 4)</p>
<p>7.3 Das Auge – ein optisches System</p>	<p>IF 5: Optische Instrumente</p> <p>Lichtbrechung:</p> <ul style="list-style-type: none"> • Brechung an Grenzflächen • Bildentstehung beim Auge 	<p>E5: Auswertung und Schlussfolgerung</p> <ul style="list-style-type: none"> • Parametervariation bei Linsensystemen 	<p><i>... zur Schwerpunktsetzung</i> Erstellung von Präsentationen zu physikalischen Sachverhalten</p>

JAHRGANGSSTUFE 7

Unterrichtsvorhaben	Inhaltsfelder Inhaltliche Schwerpunkte	Schwerpunkte der Kompetenzentwicklung	Weitere Vereinbarungen
<p><i>Wie entsteht auf der Netzhaut ein scharfes Bild?</i></p> <p><i>Wie hilft eine Brille?</i></p> <p>ca. 6 Ustd.</p>			<p><i>... zu Synergien</i> Auge → Biologie (IF 7)</p>
<p>7.4 Mit optischen Instrumenten Unsichtbares sichtbar gemacht</p> <p><i>Wie können wir Zellen und Planeten sichtbar machen?</i></p> <p>ca. 8 Ustd.</p> 	<p>IF 5: Optische Instrumente</p> <p>Lichtbrechung:</p> <ul style="list-style-type: none"> • Bildentstehung bei optischen Instrumenten • Lichtleiter 	<p>UF2: Auswahl und Anwendung</p> <ul style="list-style-type: none"> • Brechung • Bildentstehung <p>UF4: Übertragung und Vernetzung</p> <ul style="list-style-type: none"> • Einfache optische Systeme • Endoskop und Glasfaserkabel <p>K3: Präsentation</p> <ul style="list-style-type: none"> • arbeitsteilige Präsentationen 	<p><i>... zur Schwerpunktsetzung</i> Erstellung von Präsentationen zu physikalischen Sachverhalten</p> <p><i>... zur Vernetzung</i> Teleskope → Beobachtung von Himmelskörpern (IF 6)</p> <p><i>... zu Synergien</i> Mikroskopie von Zellen ↔ Biologie (IF 1, IF 2, IF 6)</p>
<p>7.5 Die Welt der Farben</p> <p><i>Farben! Wie kommt es dazu?</i></p> <p>ca. 10 Ustd.</p>	<p>IF 5: Optische Instrumente</p> <p>Lichtbrechung:</p> <ul style="list-style-type: none"> • Brechung an Grenzflächen <p>Licht und Farben:</p> <ul style="list-style-type: none"> • Spektralzerlegung • Absorption • Farbmischung 	<p>UF3: Ordnung und Systematisierung</p> <ul style="list-style-type: none"> • digitale Farbmodelle <p>E5: Auswertung und Schlussfolgerung</p> <ul style="list-style-type: none"> • Parameter bei Reflexion und Brechung <p>E6: Modell und Realität</p>	<p><i>... zur Schwerpunktsetzung:</i> Erkunden von Farbmodellen am PC oder mit den Schülerversuchen</p> <p><i>... zur Vernetzung:</i> ← Infrarotstrahlung, sichtbares Licht und Ultraviolettstrahlung, Absorption, Lichtenergie (IF 4)</p>

JAHRGANGSSTUFE 7

Unterrichtsvorhaben	Inhaltsfelder Inhaltliche Schwerpunkte	Schwerpunkte der Kompetenzentwicklung	Weitere Vereinbarungen
		<ul style="list-style-type: none"> digitale Farbmodelle 	Spektren → Analyse von Sternenlicht (IF 6) Lichtenergie → Photovoltaik (IF 11) <i>... zu Synergien:</i> Schalenmodell ← Chemie (IF 1), Farbsehen → Biologie (IF 7)

JAHRGANGSSTUFE 8

Unterrichtsvorhaben	Inhaltsfelder Inhaltliche Schwerpunkte	Schwerpunkte der Kompetenzentwicklung	Weitere Vereinbarungen
<p>8.1 Licht und Schatten im Sonnensystem</p> <p><i>Wie entstehen Mondphasen, Finsternisse und Jahreszeiten?</i></p> <p>ca. 5 Ustd.</p>	<p>IF 6: Sterne und Weltall</p> <p>Sonnensystem:</p> <ul style="list-style-type: none"> • Mondphasen • Mond- und Sonnenfinsternisse • Jahreszeiten 	<p>E1: Problem und Fragestellung</p> <ul style="list-style-type: none"> • naturwissenschaftlich beantwortbare Fragestellungen <p>E2: Beobachtung und Wahrnehmung</p> <ul style="list-style-type: none"> • Differenzierte Beschreibung von Beobachtungen <p>E6: Modell und Realität</p> <ul style="list-style-type: none"> • Phänomene mithilfe von gegenständlichen Modellen erklären 	<p><i>... zur Schwerpunktsetzung</i> Naturwissenschaftliche Fragestellungen, ggf. auch aus historischer Sicht</p> <p>Mondtagebuch</p> <p><i>... zur Vernetzung</i> ← Schatten (IF 4)</p> <p><i>... zu Synergien</i> Schrägstellung der Erdachse, Beleuchtungszonen, Jahreszeiten ↔ Erdkunde (IF 5)</p>
<p>8.2 Objekte am Himmel</p> <p><i>Was kennzeichnet die verschiedenen Himmelsobjekte?</i></p> <p>ca. 10 Ustd.</p>	<p>IF 6: Sterne und Weltall</p> <p>Sonnensystem:</p> <ul style="list-style-type: none"> • Planeten <p>Universum:</p> <ul style="list-style-type: none"> • Himmelsobjekte • Sternentwicklung 	<p>UF3: Ordnung und Systematisierung</p> <ul style="list-style-type: none"> • Klassifizierung von Himmelsobjekten <p>E7: Naturwissenschaftliches Denken und Arbeiten</p> <ul style="list-style-type: none"> • gesellschaftliche Auswirkungen <p>B2: Bewertungskriterien und Handlungsoptionen</p> <ul style="list-style-type: none"> • Wissenschaftliche und andere Weltvorstellungen vergleichen • Gesellschaftliche Relevanz (Raumfahrtprojekte) 	<p><i>... zur Vernetzung</i> ← Fernrohr (IF 5), Spektralzerlegung des Lichts (IF 5)</p> <p>NASA's Eyes zur Erkundung des Sonnensystems</p> <p>Simulation Sterntemperatur und Sternfarbe</p> <p>Wie groß ist das Universum?</p>

JAHRGANGSSTUFE 8

Unterrichtsvorhaben	Inhaltsfelder Inhaltliche Schwerpunkte	Schwerpunkte der Kompetenzentwicklung	Weitere Vereinbarungen
<p>8.3 100 m in 10 Sekunden</p> <p><i>Wie schnell bin ich?</i></p> <p>ca. 6 Ustd.</p>	<p>IF7: Bewegung, Kraft und Energie</p> <p>Bewegungen:</p> <ul style="list-style-type: none"> • Geschwindigkeit • Beschleunigung 	<p>UF1: Wiedergabe und Erläuterung</p> <ul style="list-style-type: none"> • Bewegungen analysieren <p>E4: Untersuchung und Experiment</p> <ul style="list-style-type: none"> • Aufnehmen von Messwerten • Systematische Untersuchung der Beziehung zwischen verschiedenen Variablen <p>E5: Auswertung und Schlussfolgerung</p> <ul style="list-style-type: none"> • Erstellen von Diagrammen • Kurvenverläufe interpretieren 	<p><i>... zur Schwerpunktsetzung:</i> Einführung von Vektorpfeilen für Größen mit Betrag und Richtung, Darstellung von realen Messdaten in Diagrammen</p> <p><i>... zur Vernetzung:</i> Vektorielle Größen → Kraft (IF 7)</p> <p><i>... zu Synergien</i> Mathematisierung physikalischer Gesetzmäßigkeiten in Form funktionaler Zusammenhänge ← Mathematik (IF Funktionen)</p> <p><i>Messreihen aufnehmen von Schüler*innen zu Fuß/auf dem Fahrrad</i></p>
<p>8.4 Einfache Maschinen und Werkzeuge: Kleine Kräfte, lange Wege</p>	<p>IF 7: Bewegung, Kraft und Energie</p> <p>Kraft:</p> <ul style="list-style-type: none"> • Bewegungsänderung • Verformung 	<p>UF3: Ordnung und Systematisierung</p> <ul style="list-style-type: none"> • Kraft und Gegenkraft • Goldene Regel <p>E4: Untersuchung und Experiment</p>	<p><i>... zur Schwerpunktsetzung</i> Experimentelles Arbeiten, Anforderungen an Messgeräte</p> <p><i>... zur Vernetzung</i></p>

JAHRGANGSSTUFE 8

Unterrichtsvorhaben	Inhaltsfelder Inhaltliche Schwerpunkte	Schwerpunkte der Kompetenzentwicklung	Weitere Vereinbarungen
<p><i>Wie kann ich mit kleinen Kräften eine große Wirkung erzielen?</i></p> <p>ca. 12 Ustd.</p>	<ul style="list-style-type: none"> • Wechselwirkungsprinzip • Gewichtskraft und Masse • Kräfteaddition • Reibung <p>Goldene Regel der Mechanik:</p> <ul style="list-style-type: none"> • einfache Maschinen 	<ul style="list-style-type: none"> • Aufnehmen von Messwerten • Systematische Untersuchung der Beziehung zwischen verschiedenen Variablen <p>E5: Auswertung und Schlussfolgerung</p> <ul style="list-style-type: none"> • Ableiten von Gesetzmäßigkeiten (Je-desto-Beziehungen) <p>B1: Fakten- und Situationsanalyse</p> <ul style="list-style-type: none"> • Einsatzmöglichkeiten von Maschinen • Barrierefreiheit 	<p>Vektorielle Größen, Kraft \leftarrow Geschwindigkeit (IF 7)</p> <p><i>... zu Synergien</i></p> <p>Bewegungsapparat, Skelett, Muskeln \leftarrow Biologie (IF 2), Lineare und proportionale Funktionen \leftarrow Mathematik (IF Funktionen)</p> <p><i>Experimente mit Federn</i></p> <p><i>Lose und feste Rolle</i></p> <p><i>Flaschenzug</i></p> <p><i>Einseitiger Hebel</i></p> <p><i>Selbstgebaute Balkenwaage als zweiseitiger Hebel</i></p>
<p>8.5 Energie treibt alles an</p> <p><i>Was ist Energie? Wie kann ich schwere Dinge heben?</i></p> <p>ca. 8 Ustd.</p>	<p>IF 7: Bewegung, Kraft und Energie</p> <p>Energieformen:</p> <ul style="list-style-type: none"> • Lageenergie • Bewegungsenergie • Spannenergie <p>Energieumwandlungen:</p> <ul style="list-style-type: none"> • Energieerhaltung 	<p>UF1: Wiedergabe und Erläuterung</p> <ul style="list-style-type: none"> • Energieumwandlungsketten <p>UF3: Ordnung und Systematisierung</p> <ul style="list-style-type: none"> • Energieerhaltung 	<p><i>... zur Schwerpunktsetzung</i></p> <p>Energieverluste durch Reibung thematisieren, Energieerhaltung erst hier, Energiebilanzierung</p> <p><i>... zur Vernetzung</i></p>

JAHRGANGSSTUFE 8			
Unterrichtsvorhaben	Inhaltsfelder Inhaltliche Schwerpunkte	Schwerpunkte der Kompetenzentwicklung	Weitere Vereinbarungen
	<ul style="list-style-type: none"> Leistung 		Energieumwandlungen, Energieerhaltung ← Goldene Regel (IF7) Energieumwandlungen, Energieerhaltung ← Energieentwertung (IF 1, IF 2) <i>... zu Synergien</i> Energieumwandlungen ← Biologie (IF 2) Energieumwandlungen, Energieerhaltung → Biologie (IF 4) Energieumwandlungen, Energieerhaltung, Energieentwertung → Biologie (IF 7) Energieumwandlungen, Energieerhaltung → Chemie (alle bis auf IF 1 und IF 9) <i>Leistung beim Treppensteigen ermitteln</i>
8.6 Druck und Auftrieb <i>Was ist Druck?</i>	<ul style="list-style-type: none"> IF 8: Druck und Auftrieb Druck in Flüssigkeiten und Gasen: <ul style="list-style-type: none"> Druck als Kraft pro Fläche Schweredruck 	UF1: Wiedergabe und Erläuterung <ul style="list-style-type: none"> Druck und Kraftwirkungen UF2 Auswahl und Anwendung <ul style="list-style-type: none"> Auftriebskraft 	<i>... zur Schwerpunktsetzung</i> Anwendung experimentell gewonnener Erkenntnisse <i>... zur Vernetzung</i>

JAHRGANGSSTUFE 9

Unterrichtsvorhaben	Inhaltsfelder Inhaltliche Schwerpunkte	Schwerpunkte der Kompetenzentwicklung	Weitere Vereinbarungen
<p>9.1 Blitze und Gewitter</p> <p><i>Warum schlägt der Blitz ein?</i></p> <p>ca. 8 Ustd.</p>	<p>IF 9: Elektrizität</p> <p>Elektrostatik:</p> <ul style="list-style-type: none"> • elektrische Ladungen • elektrische Felder • Spannung <p>elektrische Stromkreise:</p> <ul style="list-style-type: none"> • Elektronen-Atomrumpf-Modell • Ladungstransport und elektrischer Strom 	<p>UF1: Wiedergabe und Erläuterung</p> <ul style="list-style-type: none"> • Korrekter Gebrauch der Begriffe Ladung, Spannung und Stromstärke • Unterscheidung zwischen Einheit und Größen <p>E4: Untersuchung und Experiment</p> <ul style="list-style-type: none"> • Umgang mit Ampere- und Voltmeter <p>E5: Auswertung und Schlussfolgerung</p> <ul style="list-style-type: none"> • Schlussfolgerungen aus Beobachtungen <p>E6: Modell und Realität</p> <ul style="list-style-type: none"> • Elektronen-Atomrumpf-Modell • Feldlinienmodell • Schaltpläne 	<p><i>... zur Schwerpunktsetzung</i> Anwendung des Elektronen-Atomrumpf-Modells</p> <p><i>... zur Vernetzung</i> ← Elektrische Stromkreise (IF 2)</p> <p><i>... zu Synergien</i> Kern-Hülle-Modell ← Chemie (IF 5)</p>
<p>9.2 Sicherer Umgang mit Elektrizität</p> <p><i>Wann ist Strom gefährlich?</i></p>	<p>IF 9: Elektrizität</p> <p>elektrische Stromkreise:</p> <ul style="list-style-type: none"> • elektrischer Widerstand • Reihen- und Parallelschaltung • Sicherungsvorrichtungen 	<p>UF4: Übertragung und Vernetzung</p> <ul style="list-style-type: none"> • Anwendung auf Alltagssituationen <p>E4: Untersuchung und Experiment</p>	<p><i>... zur Schwerpunktsetzung</i> Analogiemodelle (z.B. Wassermodell); Mathematisierung physikalischer Gesetze; keine komplexen Ersatzschaltungen</p> <p><i>... zur Vernetzung</i></p>


JAHRGANGSSTUFE 10

Unterrichtsvorhaben	Inhaltsfelder Inhaltliche Schwerpunkte	Schwerpunkte der Kompetenzentwicklung	Weitere Vereinbarungen
<p>10.1 Gefahren und Nutzen ionisierender Strahlung</p> <p><i>Ist ionisierende Strahlung gefährlich oder nützlich?</i></p> <p>ca. 15 Ustd.</p>	<p>IF 10: Ionisierende Strahlung und Kernenergie</p> <p>Atomaufbau und ionisierende Strahlung:</p> <ul style="list-style-type: none"> • Alpha-, Beta-, Gamma Strahlung, • radioaktiver Zerfall, • Halbwertszeit, • Röntgenstrahlung <p>Wechselwirkung von Strahlung mit Materie:</p> <ul style="list-style-type: none"> • Nachweismethoden, • Absorption, • biologische Wirkungen, • medizinische Anwendung, • Schutzmaßnahmen 	<p>UF4: Übertragung und Vernetzung</p> <ul style="list-style-type: none"> • Biologische Wirkungen und medizinische Anwendungen <p>E1: Problem und Fragestellung</p> <ul style="list-style-type: none"> • Auswirkungen auf Politik und Gesellschaft <p>E7: Naturwissenschaftliches Denken und Arbeiten</p> <ul style="list-style-type: none"> • Nachweisen und Modellieren <p>K2: Informationsverarbeitung</p> <ul style="list-style-type: none"> • Filterung von wichtigen und nebensächlichen Aspekten 	<p><i>... zur Schwerpunktsetzung</i> Quellenkritische Recherche, Präsentation</p> <p><i>... zur Vernetzung</i> Atommodelle ← Chemie (IF 5) Radioaktiver Zerfall ← Mathematik Exponentialfunktion → Biologie (SII, Mutationen, 14C)</p> <p><i>Entladung eines Elektroskops durch Luftionisation (Ra-226 Strahler 340 kBq).</i></p> <p><i>Messungen mit dem Zählrohr und Mobile-CASSY, u.a. Abschirmung von radioaktiver Strahlung.</i></p> <p><i>Strahlungsarten, Kernumwandlungen und Nuklidkarte.</i></p> <p><i>Würfelexperiment zur Veranschaulichung der Halbwertszeit.</i></p>


JAHRGANGSSTUFE 10

Unterrichtsvorhaben	Inhaltsfelder Inhaltliche Schwerpunkte	Schwerpunkte der Kompetenzentwicklung	Weitere Vereinbarungen
			<i>Recherche zu Schäden und Nutzen radioaktiver Strahlung sowie Strahlenschutz – Präsentationen.</i>
<p>10.2 Energie aus Atomkernen</p> <p><i>Ist die Kernenergie beherrschbar?</i></p> <p>ca. 10 Ustd.</p> 	<p>IF 10: Ionisierende Strahlung und Kernenergie</p> <p>Kernenergie:</p> <ul style="list-style-type: none"> • Kernspaltung, • Kernfusion, • Kernkraftwerke, • Endlagerung 	<p>K2: Informationsverarbeitung</p> <ul style="list-style-type: none"> • Seriosität von Quellen <p>K4: Argumentation</p> <ul style="list-style-type: none"> • eigenen Standpunkt schlüssig vertreten <p>B1: Fakten- und Situationsanalyse</p> <ul style="list-style-type: none"> • Identifizierung relevanter Informationen <p>B3: Abwägung und Entscheidung</p> <ul style="list-style-type: none"> • Meinungsbildung 	<p><i>... zur Schwerpunktsetzung</i> Meinungsbildung, Quellenbeurteilung, Entwicklung der Urteilsfähigkeit</p> <p><i>... zur Vernetzung</i> ← Zerfallsgleichung aus 10.1. → Vergleich der unterschiedlichen Energieanlagen (IF 11)</p> <p><i>Ursprung der von der Sonne abgestrahlten Energie.</i></p> <p><i>Kernfusion und Massendefekt.</i></p> <p><i>Kernspaltung, z.B. von U-235.</i></p> <p><i>Film zu Kernkraftwerken, z.B.</i> https://www.planet-schule.de/sf/filme-online.php?film=10476&reihe=614</p>

JAHRGANGSSTUFE 10

Unterrichtsvorhaben	Inhaltsfelder Inhaltliche Schwerpunkte	Schwerpunkte der Kompetenzentwicklung	Weitere Vereinbarungen
<p>10.3 Versorgung mit elektrischer Energie</p> <p><i>Wie erfolgt die Übertragung der elektrischen Energie vom Kraftwerk bis zum Haushalt?</i></p> <p>ca. 14 Ustd.</p> 	<p>IF 11: Energieversorgung</p> <p>Induktion und Elektromagnetismus:</p> <ul style="list-style-type: none"> • Elektromotor • Generator • Wechselspannung • Transformator <p>Bereitstellung und Nutzung von Energie:</p> <ul style="list-style-type: none"> • Energieübertragung • Energieentwertung • Wirkungsgrad 	<p>E4: Untersuchung und Experiment</p> <ul style="list-style-type: none"> • Planung von Experimenten mit mehr als zwei Variablen • Variablenkontrolle <p>B2: Bewertungskriterien und Handlungsoptionen</p> <ul style="list-style-type: none"> • Kaufentscheidungen treffen 	<p><i>... zur Schwerpunktsetzung</i> Verantwortlicher Umgang mit Energie</p> <p><i>... zur Vernetzung</i> ← Lorentzkraft, Energiewandlung (IF 10) ← mechanische Leistung und Energie (IF 7), elektrische Leistung und Energie (IF 9)</p> <p><i>Versuche mit dem Dynamot zur Energieumwandlung.</i></p> <p><i>Modell eines Gleichstrommotors.</i></p> <p><i>Handversuche zur Induktion mit Magneten, Spulen und Multimetern.</i></p> <p><i>Rotierende Spule in Magnetfeld.</i></p> <p><i>Transformatorgesetze.</i></p> <p><i>Wirkungsgrad eines Elektromotors im Vergleich zum Verbrennungsmotor</i></p>

JAHRGANGSSTUFE 10

Unterrichtsvorhaben	Inhaltsfelder Inhaltliche Schwerpunkte	Schwerpunkte der Kompetenzentwicklung	Weitere Vereinbarungen
<p>10.4 Energieversorgung der Zukunft</p> <p><i>Wie können regenerative Energien zur Sicherung der Energieversorgung beitragen?</i></p> <p>ca. 5 Ustd.</p> 	<p>IF 11: Energieversorgung</p> <p>Bereitstellung und Nutzung von Energie:</p> <ul style="list-style-type: none"> • Kraftwerke • Regenerative Energieanlagen • Energieübertragung • Energieentwertung • Wirkungsgrad • Nachhaltigkeit 	<p>UF4: Übertragung und Vernetzung</p> <ul style="list-style-type: none"> • Beiträge verschiedener Fachdisziplinen zur Lösung von Problemen <p>K2: Informationsverarbeitung</p> <ul style="list-style-type: none"> • Quellenanalyse <p>B3: Abwägung und Entscheidung</p> <ul style="list-style-type: none"> • Filterung von Daten nach Relevanz <p>B4: Stellungnahme und Reflexion</p> <ul style="list-style-type: none"> • Stellung beziehen 	<p><i>... zur Schwerpunktsetzung</i> Verantwortlicher Umgang mit Energie, Nachhaltigkeitsgedanke</p> <p><i>... zur Vernetzung</i> → Kernkraftwerk, Energiewandlung (IF 10)</p> <p><i>... zu Synergien</i> Energie aus chemischen Reaktionen ← Chemie (IF 3, 10); Energiediskussion ← Erdkunde (IF 5), Wirtschaft-Politik (IF 3, 10)</p> <p><i>Recherche zu regenerativen Energieanlagen – Präsentationen.</i></p> <p><i>Vor- und Nachteile regenerativer Energieanlagen – Diskussion.</i></p> <p><i>Speicherlösungen in modernen Netzen</i></p>

2.2 Grundsätze der fachdidaktischen und fachmethodischen Arbeit

In Absprache mit der Lehrerkonferenz sowie unter Berücksichtigung des Schulprogramms hat die Fachkonferenz Physik die folgenden fachmethodischen und fachdidaktischen Grundsätze beschlossen. Die Grundsätze 1 bis 14 beziehen sich auf fachübergreifende Aspekte, die Grundsätze 15 bis 26 sind fachspezifisch angelegt.

Überfachliche Grundsätze:

- 1) Geeignete Problemstellungen zeichnen die Ziele des Unterrichts vor und bestimmen die Struktur der Lernprozesse.
- 2) Inhalt und Anforderungsniveau des Unterrichts entsprechen dem Leistungsvermögen der Schüler*innen.
- 3) Die Unterrichtsgestaltung ist auf die Ziele und Inhalte abgestimmt.
- 4) Medien und Arbeitsmittel sind lernernah gewählt.
- 5) Die Schüler*innen erreichen in jeder Unterrichtsstunde einen Lernzuwachs.
- 6) Der Unterricht fördert und fordert eine aktive Teilnahme der Lernenden.
- 7) Der Unterricht fördert die Zusammenarbeit zwischen den Lernenden und bietet ihnen Möglichkeiten zu eigenen Lösungen.
- 8) Der Unterricht berücksichtigt die individuellen Lernwege der einzelnen Schüler*innen.
- 9) Die Lernenden erhalten Gelegenheit zu selbstständiger Arbeit und werden dabei unterstützt.
- 10) Der Unterricht fördert strukturierte und funktionale Einzel-, Partner- bzw. Gruppenarbeit sowie Arbeit in kooperativen Lernformen.
- 11) Der Unterricht fördert strukturierte und funktionale Arbeit im Plenum.
- 12) Die Lernumgebung ist vorbereitet und der Ordnungsrahmen wird eingehalten.
- 13) Die Lehr- und Lernzeit wird intensiv für Unterrichtszwecke genutzt.
- 14) Es herrscht ein positives pädagogisches Klima im Unterricht.

Fachliche Grundsätze:

- 15) Der Physikunterricht ist problemorientiert und an Kontexten ausgerichtet.
- 16) Der Physikunterricht ist kognitiv aktivierend und verständnisfördernd.
- 17) Der Physikunterricht unterstützt durch seine experimentelle Ausrichtung Lernprozesse bei Schüler*innen.
- 18) Der Physikunterricht knüpft an die Vorerfahrungen und das Vorwissen der Lernenden an.
- 19) Der Physikunterricht stärkt über entsprechende Arbeitsformen kommunikative Kompetenzen.
- 20) Der Physikunterricht bietet nach experimentellen oder deduktiven Erarbeitungsphasen immer auch Phasen der Reflexion, in denen der Prozess der Erkenntnisgewinnung bewusst gemacht wird.
- 21) Der Physikunterricht fördert das Einbringen individueller Lösungsideen und den Umgang mit unterschiedlichen Ansätzen. Dazu gehört auch eine positive Fehlerkultur.
- 22) Im Physikunterricht wird auf eine angemessene Fachsprache und die Kenntnis grundlegender Formeln geachtet. Schüler*innen werden zu regelmäßiger, sorgfältiger und selbstständiger Dokumentation der erarbeiteten Unterrichtsinhalte angehalten.
- 23) Der Physikunterricht ist in seinen Anforderungen und im Hinblick auf die zu erreichenden Kompetenzen und deren Teilziele für die Schüler*innen transparent.

- 24) Der Physikunterricht bietet immer wieder auch Phasen der Übung und des Transfers auf neue Aufgaben und Problemstellungen.
- 25) Im Physikunterricht wird ein wissenschaftlicher Taschenrechner eingesetzt.
- 26) Digitale Werkzeuge werden regelmäßig verwendet. Ihr Einsatz wird vor dem Hintergrund klassischer Werkzeuge reflektiert.

2.3 Grundsätze der Leistungsbewertung und Leistungsrückmeldung

An unserer Schule wurde vereinbart, dass jede Fachkonferenz ein eigenes Leistungsbeurteilungskonzept erstellt. Diese Leistungsbeurteilungskonzepte sind Bestandteil des Schulprogramms. An dieser Stelle wird auf das entsprechende Leistungsbeurteilungskonzept der Fachkonferenz Physik verwiesen.

2.4 Lehr- und Lernmittel

In der Sekundastufe I werden als Lehrwerke die Bücher der Reihe Fokus Physik des Verlags Cornelsen verwendet. Für die Erprobungsstufe ist dies das Lehrwerk Fokus Physik 5/6 (978-3-06-013162-4) und für die Mittelstufe Fokus Physik 7-10 (978-3-06-013166-2). Die Fachkonferenz Physik nutzt ebenfalls die digitalen Zusatzmaterialien zu diesen Lehrwerken.

Um stets die aktuellen Erkenntnisse der Fachdidaktik in den Unterricht einließen zu lassen werden auch Anregungen der Fachzeitschrift „Unterricht Physik“ aus dem Friedrich Verlag genutzt. Diese stehen ebenfalls digital zur Verfügung.

Weitere Quellen, Hinweise und Hilfen zum Unterricht

Weitere Plattformen für Unterrichtsmaterialien und digitale Instrumente:

Nr.	URL / Quellenangabe (Datum des letzten Zugriffs: 28.01.2020)	Kurzbeschreibung des Inhalts / der Quelle
1	http://www.mabo-physik.de/index.html	Simulationen zu allen Themenbereichen der Physik
2	http://www.leifiphysik.de	Aufgaben, Versuch, Simulationen etc. zu allen Themenbereichen
3	https://www.schule-bw.de/faecher-und-schularten/mathematisch-naturwissenschaftliche-faecher/physik	Fachbereich Physik des Landesbildungsservers Baden-Württemberg
4	https://www.howtosmile.org/topics	Digitale Bibliothek mit Freihandexperimenten, Simulationen etc. diverser Museen der USA
6	https://physlets.org/tracker/	Videoanalyse von Bewegungen
7	https://www.planet-schule.de	Simulationen, Erklärvideos,...
8	https://phet.colorado.edu/de/simulations/category/physics	Simulationen
9	https://nrw.edupool.de	Filme und Online-Medienpakete von EDMOND NRW

Die Fachkonferenz hat sich zu Beginn des Schuljahres darüber hinaus auf die nachstehenden Hinweise geeinigt, die bei der Umsetzung des schulinternen Lehrplans ergänzend zur Umsetzung der Ziele des Medienkompetenzrahmens NRW eingesetzt werden können. Bei den Materialien handelt es sich nicht um fachspezifische Hinweise, sondern es werden zur Orientierung allgemeine Informationen zu grundlegenden Kompetenzerwartungen des Medienkompetenzrahmens NRW gegeben, die parallel oder vorbereitend zu den unterrichtsspezifischen Vorhaben eingebunden werden können:

- **Digitale Werkzeuge / digitales Arbeiten**

Umgang mit Quellenanalysen: <https://medienkompetenzrahmen.nrw/unterrichtsmaterialien/detail/informationen-aus-dem-netz-einstieg-in-die-quellenanalyse/> (Datum des letzten Zugriffs: 20.01.2024)

Erstellung von Erklärvideos: <https://medienkompetenzrahmen.nrw/unterrichtsmaterialien/detail/erklervideos-im-unterricht/> (Datum des letzten Zugriffs: 20.01.2024)

- **Rechtliche Grundlagen**

Urheberrecht – Rechtliche Grundlagen und Open Content: <https://medienkompetenzrahmen.nrw/unterrichtsmaterialien/detail/urheberrecht-rechtliche-grundlagen-und-open-content/> (Datum des letzten Zugriffs: 20.01.2024)

Creative Commons Lizenzen: <https://medienkompetenzrahmen.nrw/unterrichtsmaterialien/detail/creative-commons-lizenzen-was-ist-cc/> (Datum des letzten Zugriffs: 20.01.2024)

Allgemeine Informationen Daten- und Informationssicherheit: <https://www.medienberatung.schulministerium.nrw.de/Medienberatung/Datenschutz-und-Datensicherheit/> (Datum des letzten Zugriffs: 20.01.2024)

3 Entscheidungen zu fach- oder unterrichtsübergreifenden Fragen

Die drei naturwissenschaftlichen Fächer beinhalten viele inhaltliche und methodische Gemeinsamkeiten, aber auch einige Unterschiede, die für ein tieferes fachliches Verständnis genutzt werden können. Synergien beim Aufgreifen von Konzepten, die schon in einem anderen Fach angelegt wurden, nützen dem Lehren, weil nicht alles von Grund auf neu unterrichtet werden muss und unnötige Redundanzen vermieden werden. Es unterstützt aber auch nachhaltiges Lernen, indem es Gelerntes immer wieder aufgreift und in anderen Kontexten vertieft und weiter ausdifferenziert. Es wird dabei klar, dass Gelerntes in ganz verschiedenen Zusammenhängen anwendbar ist und Bedeutung besitzt. Verständnis wird auch dadurch gefördert, dass man Unterschiede in den Sichtweisen der Fächer herausarbeitet und dadurch die Eigenheiten eines Konzepts deutlich werden lässt.

Zusammenarbeit mit anderen Fächern

Die schulinternen Lehrpläne und der Unterricht in den naturwissenschaftlichen Fächern sollen den Schüler*innen aufzeigen, dass bestimmte Konzepte und Begriffe in den verschiedenen Fächern aus unterschiedlicher Perspektive beleuchtet, in ihrer Gesamtheit aber gerade durch diese ergänzende Betrachtungsweise präziser verstanden werden können. Dazu gehört beispielsweise der Energiebegriff, der in allen Fächern eine bedeutende Rolle spielt. Um die Vielfalt der möglichen Betrachtungsweisen und den Erhalt der fachlichen Präzision zu erhalten, plädiert die Fachkonferenz für eine Beibehaltung der einzelnen Fächer und eine gute Abstimmung zwischen ihnen.

Im Kapitel 2.1. ist jeweils bei den einzelnen Unterrichtsvorhaben angegeben, welche Beiträge die Physik zur Klärung solcher Konzepte auch für die Fächer Biologie und Chemie leisten kann, oder aber in welchen Fällen in Physik Ergebnisse der anderen Fächer aufgegriffen und weitergeführt werden. Für eine Optimierung der Synergieeffekte wird ein regelmäßiger Austausch der naturwissenschaftlichen Fachkonferenzen aber auch der Fachkonferenzen der Mathematik und Informatik angestrebt.

Methodenlernen

Im Schulprogramm der Schule ist festgeschrieben, dass in der gesamten Sekundarstufe I regelmäßig Module zu verschiedenen Schwerpunkten durchgeführt werden. Über die einzelnen Klassenstufen verteilt beteiligen sich alle Fächer an der Vermittlung einzelner Methodenkompetenzen. Im Fach Physik werden diese Methoden aufgegriffen und im Unterricht angewendet. Als besonderen Schwerpunkt betrachtet die Fachkonferenz Physik in diesem Kontext Beiträge zur Entwicklung von Medienkompetenz gemäß des Medienkompetenzrahmens NRW.

Arbeitsgemeinschaften

Der AG-Bereich der Schule wird momentan überarbeitet. Die Fachkonferenz Physik möchte zukünftig wieder eine Physik-AG anbieten. Diese ist auch als Kooperation mit einem affinen Fach denkbar.

4 Qualitätssicherung und Evaluation

Das Fachkollegium überprüft kontinuierlich, inwieweit die im schulinternen Lehrplan vereinbarten Maßnahmen zum Erreichen der im Kernlehrplan vorgegebenen Ziele geeignet sind. Dazu dienen beispielsweise auch der regelmäßige Austausch sowie die gemeinsame Konzeption von Unterrichtsmaterialien, welche hierdurch mehrfach erprobt und bezüglich ihrer Wirksamkeit beurteilt werden.

Kolleginnen und Kollegen der Fachschaft (ggf. auch die gesamte Fachschaft) nehmen regelmäßig an Fortbildungen teil, um fachliches Wissen zu aktualisieren und pädagogische sowie didaktische Handlungsalternativen zu entwickeln. Zudem werden die Erkenntnisse und Materialien aus fachdidaktischen Fortbildungen und Implementationen zeitnah in der Fachgruppe vorgestellt und für alle verfügbar gemacht.

Feedback von Schüler*innen wird als wichtige Informationsquelle zur Qualitätsentwicklung des Unterrichts angesehen. Durch die neuen technischen Möglichkeiten können vielfältige digitale Feedbackmethoden verwendet werden. Sowohl hinsichtlich der Wahl der Methoden als auch der inhaltlichen Ausgestaltung der Feedbackabfragen steht die Fachkonferenz in stetigem Austausch.